


Stropní světlo kulaté LED-S-100 pro povrchovou montáž

Pevné provedení stropního světla, ale přesto s jemným designem; umožňuje rychlou instalaci; je určené pro stropní montáž; používá moderní technologii „LED WhiteLight“ (bílé světlo); s 5 vysoce výkonnými LED; ihned po zapnutí poskytuje 300 lumenů světelného toku; provozní teplota je -40°C až +50°C (s pohybovým detektorem -20°C až +50°C); poskytuje rovnoměrné osvětlení v širokém prostoru; může se dodávat s volitelným pohybovým detektorem s dosahem až do 5 m.

1313 011.112 a 1313011.124 s pohybovým detektorem.



1m

2m


3m

4m

TT-číslo	Světelný tok	Provozní napětí V	Proudový příkon A	Úhel rozptylu	Přípojka pro napájení	Barva	Montáž	Výška mm	Instal. rozměry mm	Vnější rozměry mm
1313 011.024	300	24	0,3	120°	2 vodiče	bílá	povrchová	15	-	165
1313 011.124	300	24	0,3	120°	2 vodiče	bílá	povrchová	15	-	165
1313 011.012	300	12	0,6	120°	2 vodiče	bílá	povrchová	15	-	165
1313 011.112	300	12	0,6	120°	2 vodiče	bílá	povrchová	15	-	165

Stropní světlo kulaté LED

Výjimečně jasné světlo se světelným tokem až 1 000 lumenů; je určené pro stropní montáž; používá moderní technologii „LED WhiteLight“ (bílé světlo); s 12 vysoce výkonnými LED; poskytuje rovnoměrné osvětlení v širokém prostoru; teplotní rozsah -40°C až +80°C; volitelně se stmíváním..



1m

2m

3m


4m

TT-číslo	Světelný tok	Provozní napětí V	Proudový příkon A	Úhel rozptylu	Přípojka pro napájení	Barva	Montáž	Výška mm	Instal. rozměry mm	Vnější rozměry mm
1313 012.012	800	24	0,75	120°	2 vodiče	bílá	zapuštěná	3	178	244
1313 012.024	1000	12	1,92	120°	2 vodiče	bílá	zapuštěná	3	178	244

LED

Stropní světlo kulaté LED

Velmi kompaktní kulaté světlo o průměru 138 mm; je určeno pro stropní a stěnovou montáž; používá moderní technologii LED bílé světlo; se 4 vysoce výkonnými LED; teplotní rozsah -40°C až +80°C.



1m

2m


3m

4m

TT-číslo	Světelný tok	Provozní napětí V	Proudový příkon A	Úhel rozptylu	Přípojka pro napájení	Barva	Montáž	Výška mm	Instal. rozměry mm	Vnější rozměry mm
1313 013.024	150	24	0,25	120°	2 vodiče	bílá	zapuštěná	3	101	138
1313 013.012	150	12	0,48	120°	2 vodiče	bílá	zapuštěná	3	101	138

Stropní světlo kulaté LED s odrazným prstencem

Malé, univerzální, dekorativní světlo s odrazným montážním prstencem; spojuje bezpečnost a pěkný design; je určeno pro stropní a stěnovou montáž; teplotní rozsah -40°C až +80°C.



1m

2m


3m

4m

TT-číslo	Světelný tok	Provozní napětí V	Proudový příkon A	Úhel rozptylu	Přípojka pro napájení	Barva	Montáž	Výška mm	Instal. rozměry mm	Vnější rozměry mm
1313 014.012	150	12	0,6	120°	2 vodiče	čirá	zapuštěná	3	102	150

Vnitřní světlo LED pro zapuštěnou montáž.

Světelný tok 1 200 lumenů, se 16 LED, nejjasnější světlo; je určené pro stropní instalaci; používá moderní technologii „LED WhiteLight“ (bílé světlo); s 8 nebo 12 vysoce výkonnými LED; poskytuje extrémně rovnoměrné osvětlení v širokém prostoru; teplotní rozsah -40°C až +80°C; volitelně se stmíváním; nabízí řadu charakteristických funkcí.



1m

2m

3m

4m

TT-číslo	Světelný tok	Provozní napětí V	Proudový příkon A	Úhel rozptylu	Přípojka pro napájení	Barva	Montáž	Výška mm	Instal. rozměry mm	Vnější rozměry mm
1313 015.024	1100	24	1,0	120°	2 vodiče	bílá	zapuštěná	2	420x105	464x147
1313 015.012	1200	12	2,15	120°	2 vodiče	bílá	zapuštěná	2	420x105	464x147

Vnitřní štíhlé světlo LED

Štíhlé a velmi jasné světlo; představuje alternativu k obvyklým zářivkovým svítidlům; dodává se ve dvou délkách; je ideální pro instalaci do stíněných míst jako jsou poličky, skříně, rozvodné skřínky, a tak dále; má nízkou vestavbovou výšku; používá moderní technologii „LED WhiteLight“ (bílé světlo); s vysoce výkonnými LED; teplotní rozsah -20°C až +50°C; volitelně se zabudovaným spínačem.



1m

2m

3m


4m

TT-číslo	Světelný tok	Provozní napětí V	Proudový příkon A	Úhel rozptylu	Přípojka pro napájení	Barva	Montáž	Výška mm	Instal. rozměry mm	Vnější rozměry mm
1313 016.124	490	24	0,3	160°	2 vodiče	bílá/černá	povrchová	19	-	457x32
1313 016.112	490	12	0,6	160°	2 vodiče	bílá/černá	povrchová	19	-	457x32
1313 016.012	450	12	1,2	160°	3 vodiče	bílá/černá	povrchová	19	-	1221x32

LED

Vnitřní tyčové světlo LED



Nenákladná varianta ke „štíhlému bílému“ světlu; má štíhlý, dekorativní design; představuje alternativu k obvyklým zářivkovým svítidlům; je ideální pro povrchovou montáž do stíněných míst jako jsou poličky, rozvodné skřínky, a tak dále; má nízkou vestavbovou výšku; s 24 viditelnými LED v zajímavém řadovém uspořádání; teplotní rozsah -20°C až +50°C.



TT-číslo	Světelný tok	Provozní napětí V	Proudový příkon A	Úhel rozptylu	Přípojka pro napájení	Barva	Montáž	Výška mm	Instal. rozměry mm	Vnější rozměry mm
1313 017.012	140	12	0,23	80°	2 vodiče	čirá	povrchová	24	-	336x30

Vnitřní světlo LED-X pro povrchovou montáž


Dekoratívni, povrchově montované světlo; pro univerzální použití; pro stropní a stěnovou montáž; s nízkou hmotností pouhých 100 g; používá moderní technologii LED bílé světlo; s 8 vysoce výkonnými LED; teplotní rozsah -40°C až +80°C.



TT-číslo	Světelný tok	Provozní napětí V	Proudový příkon A	Úhel rozptylu	Přípojka pro napájení	Barva	Montáž	Výška mm	Instal. rozměry mm	Vnější rozměry mm
1313 018.024	150	24	0,3	120°	2 vodiče	čirá	povrchová	14	-	195x120
1313 018.012	150	12	0,6	120°	2 vodiče	čirá	povrchová	14	-	195x120


Vnitřní světlo LED pro povrchovou montáž

Kompaktní, stylové, povrchově montované světlo s hliníkovým rámečkem; pro stropní a stěnovou montáž; používá moderní technologii „LED WhiteLight“ (bílé světlo); se 6 nebo se 3 vysoce výkonnými LED, bílé; teplotní rozsah -40°C až +80°C; funkce stmívání; jsou možné kombinace variant barev LED a jejich změn.



TT-číslo	Světelný tok	Provozní napětí V	Proudový příkon A	Úhel rozptylu	Přípojka pro napájení	Barva	Montáž	Výška mm	Instal. rozměry mm	Vnější rozměry mm
1313 019.036	160	10 - 30	0,6-0,155	120°	2 vodiče	stříbrná / čirá	povrchová	22	-	70x146
1313 020.036	100	10 - 30	0,342-0,094	120°	2 vodiče	stříbrná / čirá	povrchová	22	-	70x146

Zapuštěné stropní svítidlo se třemi žárovkami SULFIT (C15W)
 Materiál: těleso – BPT + 30% skleněná vlákna, panty – ocel nerez
 Utěsnění tělesa a krytu PVC těsněním
 Komplet je odolný proti korozi
 Vnější rozměry: 335 x 135 x 47 mm
 Rozměry výřezu: 300 x 98 x hl. 38 mm
 Teplotní stálost do + 140°C



TT-číslo	Napětí V	Výkon W
1313 001.012	12	3 x 15
1313 001.024	24	3 x 15

1313 002.000

Zapuštěné stropní světlo bez žárovek, max 3 x C15W
 Odrazová plocha světla je stříbrná
 a zajišťuje velmi silný odraz světla
 Vnější rozměry: 106 x 360 x 43,5 mm
 Rozměry výřezu: 73 x 332 x hl. 35 mm
 Průměr děr: 4 x ø 4 mm
 Materiál: um. hmota – acryl
 Hmotnost: cca 0,35 kg / ks

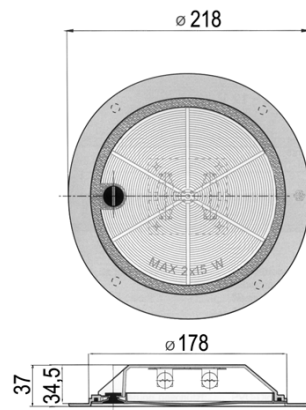


Příslušenství

TT-číslo	Název	Napětí V	Výkon W
1313 101.012	Žárovka SULFIT	12	10
1313 103.012	Žárovka SULFIT	12	15
1313 103.024	Žárovka SULFIT	24	15

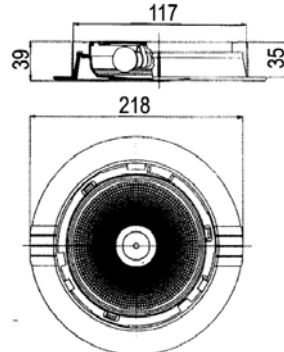


Stropní svítidlo se dvěma žárovkami SULFIT C15W
Celoplastové, utěsněné, vodotěsné



TT-číslo	Napětí V	Výkon W	Náhradní díly	
			TT-číslo	Název
1313 004.112	12	2 x 15	1313 004.100	Kryt svítidla
1313 004.124	24	2 x 15	1313 103.012	Žárovka SULFIT 12V C15W
			1313 103.024	Žárovka SULFIT 24V C15W

Stropní svítidlo bez žárovek, 2 x P21W , celoplastové



TT-číslo	Napětí V	Výkon W	Příslušenství	
			TT-číslo	Název
1313 007.000	12 i 24	2 x 21	1315 140.012	Žárovka 12V,P21W
			1315 140.024	Žárovka 24V,P21W